

Ref. No. AAVAS/SEC/2026-27/2586

Date: May 06, 2026

To, The National Stock Exchange of India Limited Exchange Plaza, C-1, Block G, Bandra Kurla Complex, Mumbai – 400051	To, BSE Limited Phiroze Jeejeebhoy Towers, Dalal Street, Mumbai – 400001
Scrip Symbol: AAVAS	Scrip Code: 541988

Dear Sir /Madam,

Sub: Newspaper Clippings of the Audited Financial Results of the Company for the Quarter and Financial Year ended March 31, 2026.

Pursuant to Regulation 47 of the SEBI (Listing Obligations and Disclosure Requirements) Regulations, 2015, please find enclosed herewith the copies of Newspaper clippings of Audited Financial Results of the Company for the Quarter and Financial Year ended March 31, 2026 published in Financial Express, Business Standard (English), Nafa Nuksaan and Business Remedies (Regional Language) on May 06, 2026.

The clippings will also be made available on the website of the Company and can be accessed at <https://www.aavas.in/investor-relations/newspaper-publication>.

You are requested to take the above on record.

Thanking You,

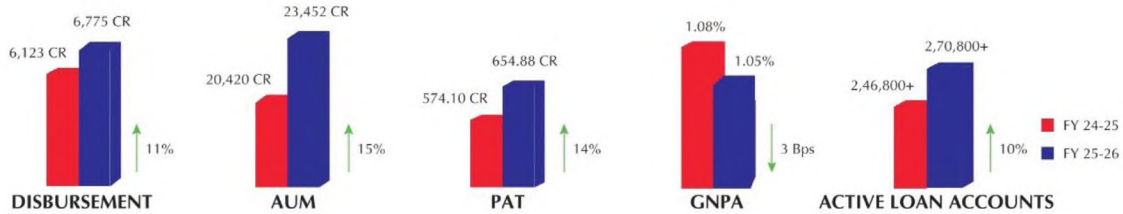
For AAVAS FINANCIERS LIMITED

**SAURABH SHARMA
COMPANY SECRETARY & COMPLIANCE OFFICER
(ACS-60350)**

Enclosed: a/a



Driving Inclusive, Sustainable Growth



Aavas Financiers Limited

(CIN: L65922RJ2011PLC034297)

Regd. & Corp. Office: 201-202, 2nd Floor, Southend Square, Mansarovar Industrial Area, Jaipur-302020, Rajasthan (INDIA)

Phone No.: +91-141-4659239, Website: www.aavas.in, Email: info@aavas.in

Statement of audited financial results for the quarter and year ended March 31, 2026

(in Lakh) (except figure of EPS)

S. NO.	PARTICULARS	QUARTER ENDED March 31, 2026 (AUDITED) (Refer note ii)	QUARTER ENDED March 31, 2025 (AUDITED) (Refer note ii)	YEAR ENDED March 31, 2026 (AUDITED)	YEAR ENDED March 31, 2025 (AUDITED)
1	Total Income from Operations	71,468.16	63,621.30	2,68,345.64	2,35,450.52
2	Net Profit/(Loss) for the period (before Tax, Exceptional and/or Extraordinary items)	23,076.11	19,322.38	84,044.09	73,258.91
3	Net Profit/(Loss) for the period before Tax (after Exceptional and/or Extraordinary items)	23,076.11	19,322.38	84,044.09	73,258.91
4	Net Profit/(Loss) for the period after tax (after Exceptional and/or Extraordinary items)	18,166.80	15,367.92	65,488.13	57,410.82
5	Total Comprehensive Income for the period [Comprising Profit/(Loss) for the period (after tax) and Other Comprehensive Income (after tax)]	18,166.38	15,403.21	65,558.88	57,434.48
6	Paid up Equity Share Capital	7,928.27	7,915.37	7,928.27	7,915.37
7	Reserves (excluding revaluation reserve)	4,97,156.28	4,28,167.86	4,97,156.28	4,28,167.86
8	Securities Premium Account	1,38,612.32	1,36,494.02	1,38,612.32	1,36,494.02
9	Net Worth	5,05,084.55	4,36,083.23	5,05,084.55	4,36,083.23
10	Paid up Debt Capital/Outstanding Debt	1,559,220.89	13,84,986.45	1,559,220.89	13,84,986.45
11	Outstanding Redeemable Preference Shares	NA	NA	NA	NA
12	Debt Equity Ratio	3.09	3.18	3.09	3.18
13	Earnings Per Share (of Rs. 10/- each) (EPS for the quarters are not annualised)				
	1. Basic:	22.94	19.42	82.72	72.54
	2. Diluted:	22.78	19.26	82.14	71.97
14	Capital Redemption Reserve	NA	NA	NA	NA
15	Debenture Redemption Reserve	NA	NA	NA	NA
16	Debt Service Coverage Ratio	NA	NA	NA	NA
17	Interest Service Coverage Ratio	NA	NA	NA	NA

Notes:

- The above results for the year ended March 31, 2026 have been audited by the joint statutory auditors of the Company and have been reviewed by the the Audit Committee and approved by the Board of Directors at their meetings held on May 05, 2026.
- The figures for the last quarter are balancing figures between audited figures in respect of full financial year and the unaudited published year to date figures upto the third quarter of the financial year.
- The above is an extract of the detailed format of quarterly and yearly financial results filed with the Stock Exchanges under Regulation 33 and 52 of the SEBI (Listing Obligations and Disclosure Requirements) Regulations, 2015. The full format of the quarterly and yearly financial results are available on the websites of Stock Exchange at www.nseindia.com and www.bseindia.com and on the website of the Company i.e. www.aavas.in. The same can be accessed by scanning the QR code.
- For the other line items referred in Regulation 52(4) of the Listing Regulations, pertinent disclosures have been made and available on the websites of the Stock Exchange at www.nseindia.com and www.bseindia.com
- There is no impact on net profit/loss, total comprehensive income or any other relevant financial item is due to changes in accounting policies for the quarter and year ended March 31, 2026.
- Figures for the previous year / periods have been regrouped and/or reclassified wherever considered necessary.

For AAVAS FINANCIERS LIMITED

Sandeep Tandon
(Chairperson & Independent Director)
DIN - 00054533

Place: Mumbai
Date: May 05, 2026

Long term rating CARE
AA (Positive)

Long term rating ICRA
AA (Positive)

States & UT
15

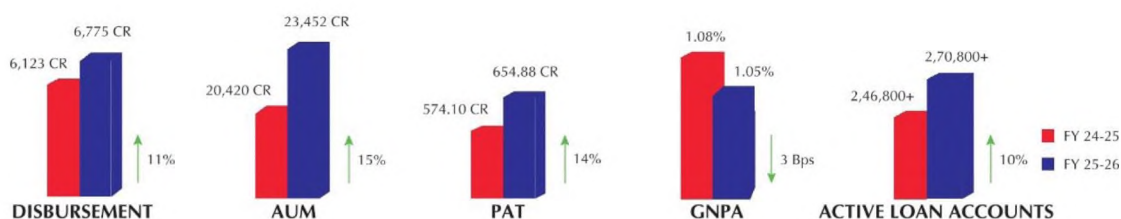
Branches
435

Employees
7649

1800-20-888-20 • www.aavas.in



Driving Inclusive, Sustainable Growth



Aavas Financiers Limited

(CIN: L65922RJ2011PLC034297)

Regd. & Corp. Office: 201-202, 2nd Floor, Southend Square, Mansarovar Industrial Area, Jaipur-302020, Rajasthan (INDIA)

Phone No.: +91-141-4659239, Website: www.aavas.in, Email: info@aavas.in

Statement of audited financial results for the quarter and year ended March 31, 2026

(in Lakh) (except figure of EPS)

S. NO.	PARTICULARS	QUARTER ENDED March 31, 2026 (AUDITED) (Refer note ii)	QUARTER ENDED March 31, 2025 (AUDITED) (Refer note ii)	YEAR ENDED March 31, 2026 (AUDITED)	YEAR ENDED March 31, 2025 (AUDITED)
1	Total Income from Operations	71,468.16	63,621.30	2,68,345.64	2,35,450.52
2	Net Profit/(Loss) for the period (before Tax, Exceptional and/or Extraordinary items)	23,076.11	19,322.38	84,044.09	73,258.91
3	Net Profit/(Loss) for the period before Tax (after Exceptional and/or Extraordinary items)	23,076.11	19,322.38	84,044.09	73,258.91
4	Net Profit/(Loss) for the period after tax (after Exceptional and/or Extraordinary items)	18,166.80	15,367.92	65,488.13	57,410.82
5	Total Comprehensive Income for the period [Comprising Profit/(Loss) for the period (after tax) and Other Comprehensive Income (after tax)]	18,166.38	15,403.21	65,558.88	57,434.48
6	Paid up Equity Share Capital	7,928.27	7,915.37	7,928.27	7,915.37
7	Reserves (excluding revaluation reserve)	4,97,156.28	4,28,167.86	4,97,156.28	4,28,167.86
8	Securities Premium Account	1,38,612.32	1,36,494.02	1,38,612.32	1,36,494.02
9	Net Worth	5,05,084.55	4,36,083.23	5,05,084.55	4,36,083.23
10	Paid up Debt Capital/Outstanding Debt	1,559,220.89	13,84,986.45	1,559,220.89	13,84,986.45
11	Outstanding Redeemable Preference Shares	NA	NA	NA	NA
12	Debt Equity Ratio	3.09	3.18	3.09	3.18
13	Earnings Per Share (of Rs. 10/- each) (EPS for the quarters are not annualised)				
	1. Basic:	22.94	19.42	82.72	72.54
	2. Diluted:	22.78	19.26	82.14	71.97
14	Capital Redemption Reserve	NA	NA	NA	NA
15	Debenture Redemption Reserve	NA	NA	NA	NA
16	Debt Service Coverage Ratio	NA	NA	NA	NA
17	Interest Service Coverage Ratio	NA	NA	NA	NA

Notes:

- The above results for the year ended March 31, 2026 have been audited by the joint statutory auditors of the Company and have been reviewed by the the Audit Committee and approved by the Board of Directors at their meetings held on May 05, 2026.
- The figures for the last quarter are balancing figures between audited figures in respect of full financial year and the unaudited published year to date figures upto the third quarter of the financial year.
- The above is an extract of the detailed format of quarterly and yearly financial results filed with the Stock Exchanges under Regulation 33 and 52 of the SEBI (Listing Obligations and Disclosure Requirements) Regulations, 2015. The full format of the quarterly and yearly financial results are available on the websites of Stock Exchange at www.nseindia.com and www.bseindia.com and on the website of the Company i.e. www.aavas.in. The same can be accessed by scanning the QR code.
- For the other line items referred in Regulation 52(4) of the Listing Regulations, pertinent disclosures have been made and available on the websites of the Stock Exchange at www.nseindia.com and www.bseindia.com
- There is no impact on net profit/loss, total comprehensive income or any other relevant financial item is due to changes in accounting policies for the quarter and year ended March 31, 2026.
- Figures for the previous year / periods have been regrouped and/or reclassified wherever considered necessary.

For AAVAS FINANCIERS LIMITED
Sandeep Tandon
(Chairperson & Independent Director)
DIN - 00054553

Place: Mumbai
Date: May 05, 2026

Long term rating CARE
AA (Positive)

Long term rating ICRA
AA (Positive)

States & UT
15

Branches
435

Employees
7649

1800-20-888-20 • www.aavas.in



Driving Inclusive, Sustainable Growth



आवास फायनेंसियर्स लिमिटेड

(CIN: L65922RJ2011PLC034297)

 रजिस्टर्ड एवं कॉर्पो. कार्यालय: 201-202, सैकण्ड फ्लोर, साउथएण्ड स्कायर, मानसरोवर इंडिस्ट्रियल एरिया, जयपुर-302020 राजस्थान (भारत)
 फोन: +91-141-4659239, वेबसाइट: www.aavas.in, Email: info@aavas.in

मार्च 31, 2026 को समाप्त तिमाही एवं वार्षिक के लिए अंकेक्षित वित्तीय परिणामों का विवरण

(रलाख में) (ईपीएस के आंकड़ों को छोड़कर)

क्र. सं.	विवरण	तिमाही समाप्त मार्च 31, 2026 (अंकेक्षित) (नोट ii देखें)	पूर्व वर्ष तिमाही समाप्त मार्च 31, 2025 (अंकेक्षित) (नोट ii देखें)	वार्षिक समाप्त मार्च 31, 2026 (अंकेक्षित)	वार्षिक समाप्त मार्च 31, 2025 (अंकेक्षित)
1.	परिचालनों से कुल आय	71,468.16	63,621.30	2,68,345.64	2,35,450.52
2.	अवधि हेतु शुद्ध लाभ/(हानि) (कर, अपवाद तथा/अथवा असाधारण मदों से पूर्व)	23,076.11	19,322.38	84,044.09	73,258.91
3.	अवधि हेतु शुद्ध लाभ/(हानि) कर से पहले (अपवाद तथा/अथवा असाधारण मदों के बाद)	23,076.11	19,322.38	84,044.09	73,258.91
4.	अवधि हेतु शुद्ध लाभ/(हानि) कर पश्चात (अपवाद तथा/अथवा असाधारण मदों के बाद)	18,166.80	15,367.92	65,488.13	57,410.82
5.	अवधि हेतु कुल व्यापक आय अवधि के लिए लाभ/(हानि) (कर पश्चात) तथा अन्य व्यापक आयों को सम्मिलित करके (कर पश्चात)	18,166.38	15,403.21	65,558.88	57,434.48
6.	चुकता इक्विटी शेयर पूंजी	7,928.27	7,915.37	7,928.27	7,915.37
7.	संचय (पुनर्मुद्रांकन संचय को छोड़कर)	4,97,156.28	4,28,167.86	4,97,156.28	4,28,167.86
8.	प्रतिभूति प्रीमियम खाता	1,38,612.32	1,36,494.02	1,38,612.32	1,36,494.02
9.	निवल मूल्य	5,05,084.55	4,36,083.23	5,05,084.55	4,36,083.23
10.	चुकता ऋण पूंजी/बकाया ऋण	1,559,220.89	13,84,986.45	1,559,220.89	13,84,986.45
11.	बकाया प्रतिदेय वरीयता शेयर	NA	NA	NA	NA
12.	ऋण इक्विटी अनुपात	3.09	3.18	3.09	3.18
13.	प्रति शेयर अर्जन (प्रत्येक का रु 10)- (तिमाहियों के लिए इ.पी.एस. वार्षिक नहीं है)				
	1. मूल	22.94	19.42	82.72	72.54
	2. तरल:	22.78	19.26	82.14	71.97
14.	पूंजी मोचन रिजर्व	NA	NA	NA	NA
15.	डिविडेंड मोचन रिजर्व	NA	NA	NA	NA
16.	कर्ज सेवा कवरेज अनुपात	NA	NA	NA	NA
17.	ब्याज सेवा कवरेज अनुपात	NA	NA	NA	NA

टिप्पणियाँ:

- मार्च 31, 2026 को समाप्त वर्ष के लिए उपरोक्त परिणाम कंपनी के वार्षिक लेखा परीक्षक द्वारा अंकेक्षित किए गए हैं और ऑडिट समिति द्वारा समीक्षा की गई है और मई 05, 2026 को आयोजित बैठक में निदेशक मंडल द्वारा अनुमोदित किया गया है।
- अंतिम तिमाही के आंकड़ों पूर्ण वित्तीय वर्ष के संबंध में अंकेक्षित आंकड़ों और वित्त वर्ष की तीसरी तिमाही तक के अनअंकेक्षित प्रकाशित आंकड़ों के बीच के अंतरों को संतुलित कर रहे हैं।
- उपरोक्त विवरण भारतीय प्रतिभूति और विनियम बोर्ड (सूचीबद्धता (लिटिंग) बाध्यताएं और प्रकटीकरण अपेक्षाएं) विनियम, 2015 के विनियमन 33 तथा 52 के तहत स्टॉक एक्सचेंजों में दायर किये गये तिमाही एवं वार्षिक के वित्तीय परिणामों के विस्तृत प्रारूप का एक उद्धरण है। तिमाही एवं वार्षिक के वित्तीय परिणामों का पूर्ण प्रारूप स्टॉक एक्सचेंजों की वेबसाइट www.nseindia.com और www.bseindia.com एवं कंपनी की वेबसाइट www.aavas.in पर उपलब्ध है। इसे ऊपर दिए गए क्यूआर कोड को स्कैन करके एक्सेस किया जा सकता है।
- लिटिंग विनियमों के विनियम 52 (4) में संदर्भित अन्य लाइन आइटम के लिए प्रासंगिक खुलासे किए गए हैं और स्टॉक एक्सचेंजों की वेबसाइटों www.nseindia.com और www.bseindia.com पर उपलब्ध हैं।
- मार्च 31, 2026 को समाप्त वार्षिक के लिए, लेखा नीतियों में परिवर्तन (नौ) के कारण शुद्ध लाभ/हानि, कुल व्यापक आय या किसी अन्य प्रासंगिक वित्तीय मद पर कोई प्रभाव नहीं पड़ा है।
- पिछली अवधि के आंकड़ों पुनः समूहित किए गए हैं तथा/अथवा जहां भी आवश्यक लगा उन्हें पुनःवर्गीकृत किया गया है।

 आवास फायनेंसियर्स लिमिटेड के लिए
 सैदीय टॉवर
 (आयुध एवं स्वयं निदेशक)
 DIN-00054553

 स्थान: मुंबई
 दिनांक: मई 05, 2026

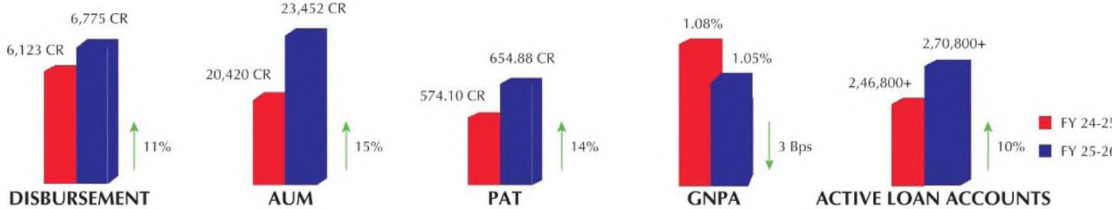
**Long term rating CARE
AA (Positive)**
**Long term rating ICRA
AA (Positive)**
**States & UT
15**
**Branches
435**
**Employees
7649**
1800-20-888-20 • www.aavas.in

बिजनेस रेमेडीज

वर्ष : 13 | अंक : 113 भारत सरकार एवं राज्य सरकार द्वारा विद्यापनों के लिए स्वीकृत व्यापार एवं विकास की आवाज मूल्य : 3 रुपए | पेज : 8 दैनिक | www.businessremedies.com जयपुर | बुधवार 6 मई, 2026



Driving Inclusive, Sustainable Growth



आवास फायनेंसियर्स लिमिटेड

(CIN: L65922RJ2011PLC034297)

रजिस्टर्ड एवं कॉर्प. कार्यालय: 201-202, सैकण्ड फ्लोर, साउथएण्ड स्कायर, मानसरोवर इंडिस्ट्रियल एरिया, जयपुर-302020 राजस्थान (भारत)
फोन: +91-141-4659239, वेबसाइट: www.aavas.in, Email: info@aavas.in

मार्च 31, 2026 को समाप्त तिमाही एवं वार्षिक के लिए अंकेक्षित वित्तीय परिणामों का विवरण

(रुलख में) (ईपीएस के आंकड़े को छोड़कर)

क्र. सं.	विवरण	तिमाही समाप्त मार्च 31, 2026 (अंकेक्षित) (नोट ii देखें)	पूर्व वर्ष तिमाही समाप्त मार्च 31, 2025 (अंकेक्षित) (नोट ii देखें)	वार्षिक समाप्त मार्च 31, 2026 (अंकेक्षित)	वार्षिक समाप्त मार्च 31, 2025 (अंकेक्षित)
1.	परिचालनों से कुल आय	71,468.16	63,621.30	2,68,345.64	2,35,450.52
2.	अवधि हेतु शुद्ध लाभ/(हानि) (कर, अपवाद तथा/अथवा असाधारण मदों से पूर्व)	23,076.11	19,322.38	84,044.09	73,258.91
3.	अवधि हेतु शुद्ध लाभ/(हानि) कर से पहले (अपवाद तथा/अथवा असाधारण मदों के बाद)	23,076.11	19,322.38	84,044.09	73,258.91
4.	अवधि हेतु शुद्ध लाभ/(हानि) कर पश्चात (अपवाद तथा/अथवा असाधारण मदों के बाद)	18,166.80	15,367.92	65,488.13	57,410.82
5.	अवधि हेतु कुल व्यापक आय अवधि के लिए लाभ/(हानि) (कर पश्चात) तथा अन्य व्यापक आयों को सम्मिलित करके (कर पश्चात)	18,166.38	15,403.21	65,558.88	57,434.48
6.	चुकता इक्विटी शेयर पूंजी	7,928.27	7,915.37	7,928.27	7,915.37
7.	संचय (पुनर्मुल्यांकन संचय को छोड़कर)	4,97,156.28	4,28,167.86	4,97,156.28	4,28,167.86
8.	प्रतिभूति प्रीमियम खाता	1,38,612.32	1,36,494.02	1,38,612.32	1,36,494.02
9.	निवल मूल्य	5,05,084.55	4,36,083.23	5,05,084.55	4,36,083.23
10.	चुकता ऋण पूंजी/बकाया ऋण	1,559,220.89	13,84,986.45	1,559,220.89	13,84,986.45
11.	बकाया प्रतिदेय वरीयता शेयर	NA	NA	NA	NA
12.	ऋण इक्विटी अनुपात	3.09	3.18	3.09	3.18
13.	प्रति शेयर अर्जन (प्रत्येक का रु 10)-(तिमाहियों के लिए इ.पी.एस. वार्षिक नहीं है)				
	1. मूल	22.94	19.42	82.72	72.54
	2. तरल:	22.78	19.26	82.14	71.97
14.	पूंजी मोचन रिजर्व	NA	NA	NA	NA
15.	डिविडेंड मोचन रिजर्व	NA	NA	NA	NA
16.	कर्ज सेवा कवरेज अनुपात	NA	NA	NA	NA
17.	ब्याज सेवा कवरेज अनुपात	NA	NA	NA	NA

टिप्पणियाँ:

- मार्च 31, 2026 को समाप्त वर्ष के लिए उपरोक्त परिणाम कंपनी के सांविधिक लेखा परीक्षक द्वारा अंकेक्षित किए गए हैं और ऑडिट समिति द्वारा समीक्षा की गई है और मई 05, 2026 को आयोजित बैठक में निदेशक मंडल द्वारा अनुमोदित किया गया है।
- अंतिम तिमाही के आंकड़े पूर्ण वित्तीय वर्ष के संबंध में अंकेक्षित आंकड़ों और वित्त वर्ष की तीसरी तिमाही तक के अनंकेक्षित प्रकाशित आंकड़ों के बीच के आंकड़ों को संतुलित कर रहे हैं।
- उपरोक्त विवरण भारतीय प्रतिभूति और विनियम बोर्ड (सूचीबद्धता (लिस्टिंग) बाध्यताएं और प्रकटीकरण अपेक्षाएं) विनियम, 2015 के विनियमन 33 तथा 52 के तहत स्टॉक एक्सचेंजों में दायर किये गये तिमाही एवं वार्षिक के वित्तीय परिणामों के विस्तृत प्रारूप का एक उद्धरण है। तिमाही एवं वार्षिक के वित्तीय परिणामों का पूर्ण प्रारूप स्टॉक एक्सचेंजों की वेबसाइट www.nseindia.com और www.bseindia.com एवं कंपनी की वेबसाइट www.aavas.in पर उपलब्ध है। इसे ऊपर दिए गए क्यूआर कोड को स्कैन करके एक्सेस किया जा सकता है।
- लिस्टिंग विनियम 52 (4) में संदर्भित अन्य लाइन आइटम के लिए प्रासंगिक खूलासे किए गए हैं और स्टॉक एक्सचेंजों की वेबसाइटों www.nseindia.com और www.bseindia.com पर उपलब्ध हैं।
- मार्च 31, 2026 को समाप्त वार्षिक के लिए, लेखा नीतियों में परिवर्तन (नो) के कारण शुद्ध लाभ/हानि, कुल व्यापक आय या किसी अन्य प्रासंगिक वित्तीय मद पर कोई प्रभाव नहीं पड़ा है।
- पिछली अवधि के आंकड़े पुनः समूहित किए गए हैं तथा/अथवा जहाँ भी आवश्यक लगा उन्हें पुनःवर्गीकृत किया गया है।

आवास फायनेंसियर्स लिमिटेड के लिए
संवीग टैग
(अवधि एवं बकाया निदेशक)
DIN-0054553

स्थान: मुंबई
दिनांक: मई 05, 2026

Long term rating CARE
AA (Positive)

Long term rating ICRA
AA (Positive)

States & UT
15

Branches
435

Employees
7649

1800-20-888-20 • www.aavas.in